

УПРАВЛЕНИЕ ФЕДЕРАЛЬНОЙ СЛУЖБЫ
ГОСУДАРСТВЕННОЙ СТАТИСТИКИ
ПО ХАБАРОВСКОМУ КРАЮ, МАГАДАНСКОЙ
ОБЛАСТИ, ЕВРЕЙСКОЙ АВТОНОМНОЙ ОБЛАСТИ
И ЧУКОТСКОМУ АВТОНОМНОМУ ОКРУГУ

Рынки товаров и услуг Хабаровского края



январь 2023 года

Рынки товаров и услуг

Хабаровский край

январь 2023 года

- 01 Розничная торговля
- 02 Общественное питание
- 03 Оптовая торговля
- 04 Платные услуги населению



РОЗНИЧНАЯ ТОРГОВЛЯ

январь 2023 г., млн рублей

Всего



32 135,3

90,4%

к январю 2022 года

Пищевые продукты, включая напитки,
и табачные изделия



18 124,0

88,7%

к январю 2022 года

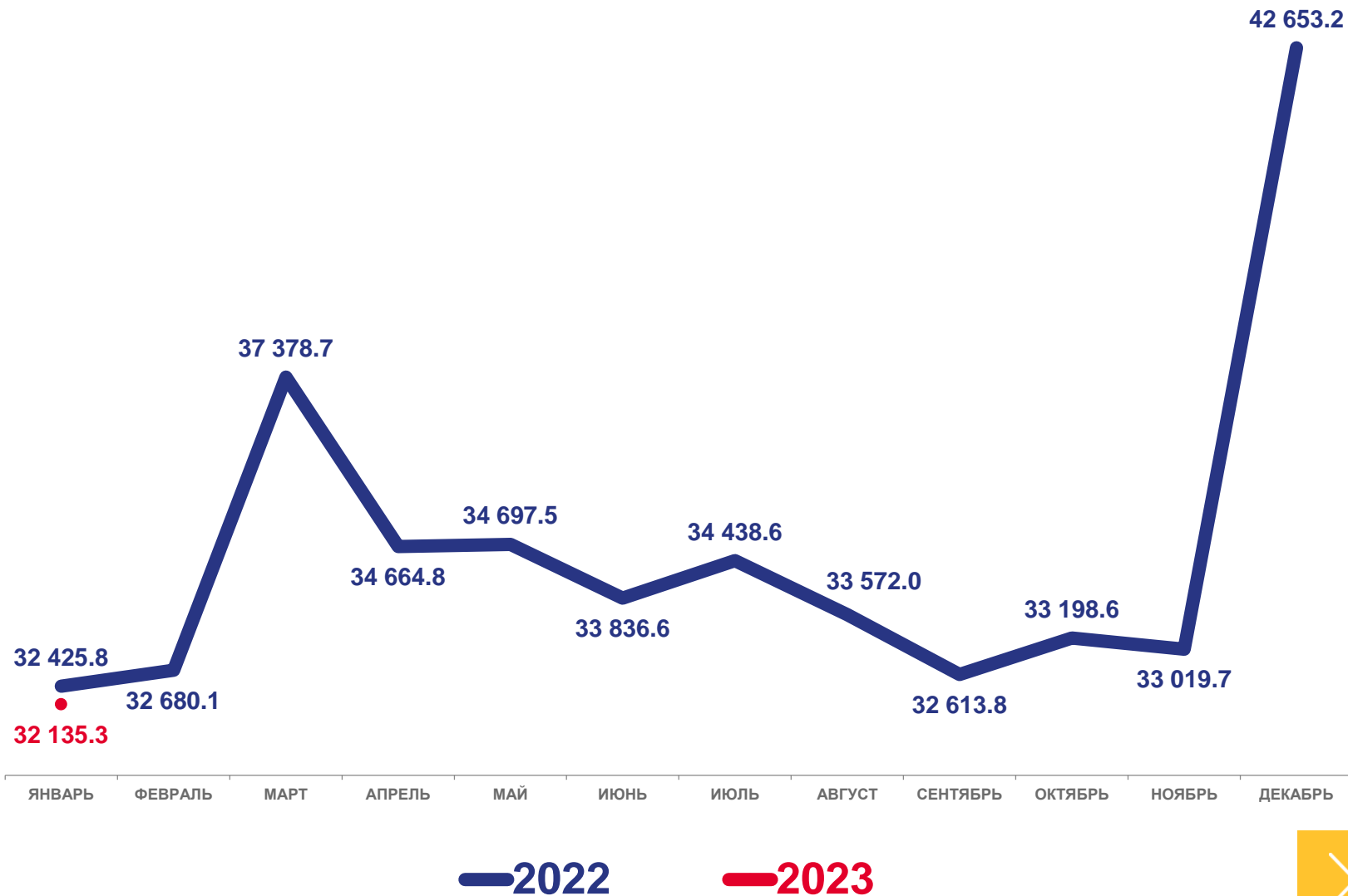
Непродовольственные товары



14 011,3

92,6%

к январю 2022 года





РОЗНИЧНАЯ ТОРГОВЛЯ

январь 2023 г., млн рублей

14 792,6

Крупные и средние организации

4 219,5

Малые предприятия

5 012,8

Микропредприятия

7 830,2

Индивидуальные предприниматели

280,2

Рынки и ярмарки

Структура формирования оборота по хозяйствующим субъектам
(в % к итогу)





ТОВАРНЫЕ ЗАПАСЫ В ОРГАНИЗАЦИЯХ РОЗНИЧНОЙ ТОРГОВЛИ

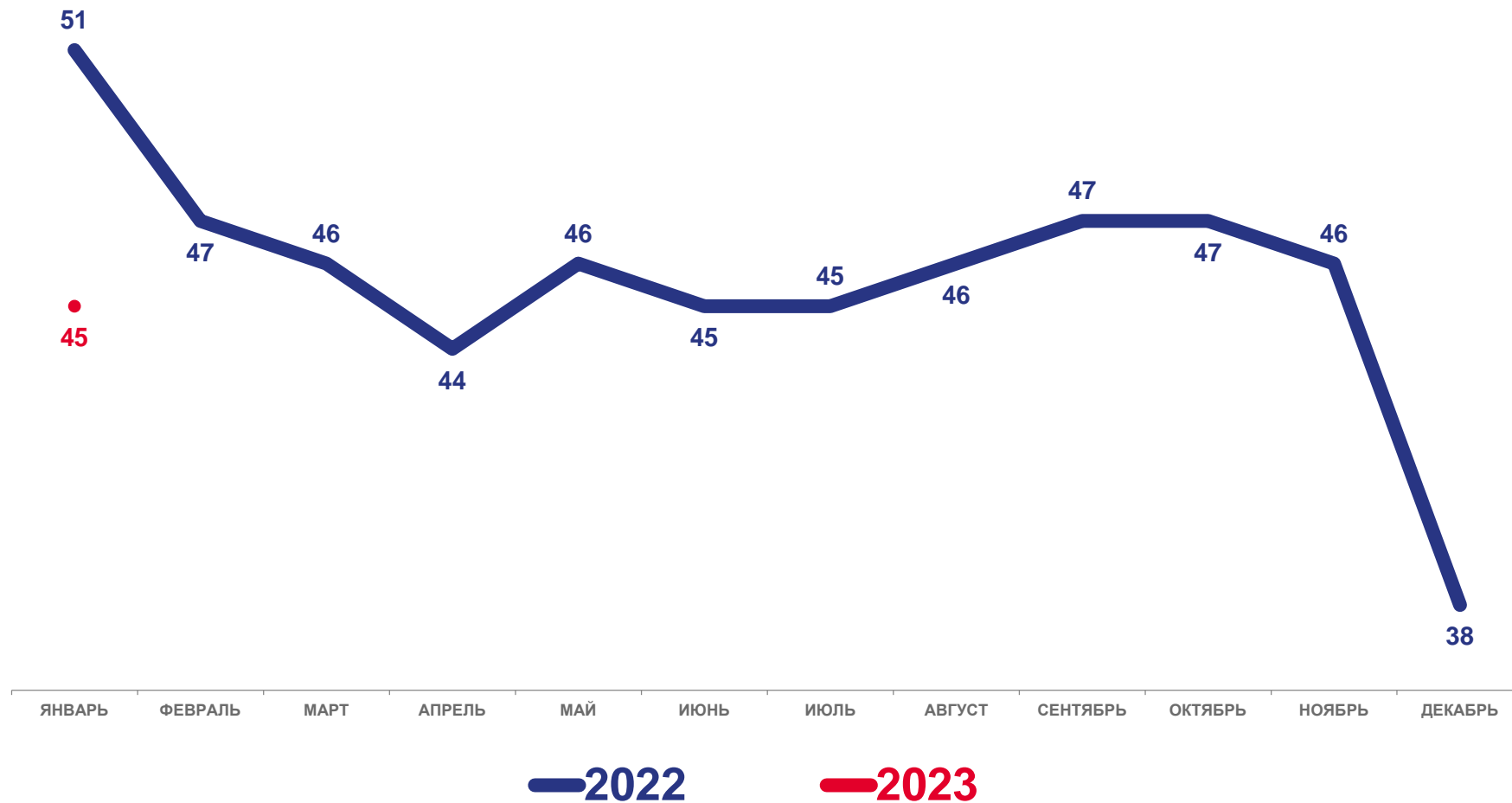
на конец месяца, в днях торговли

Январь 2023 года

Запасы
22 609,8 млн рублей

108,2%
к январю 2022 года

118,9%
к декабрю 2022 года





ОБЩЕСТВЕННОЕ ПИТАНИЕ

млн рублей

Январь 2023 года

2 566,5

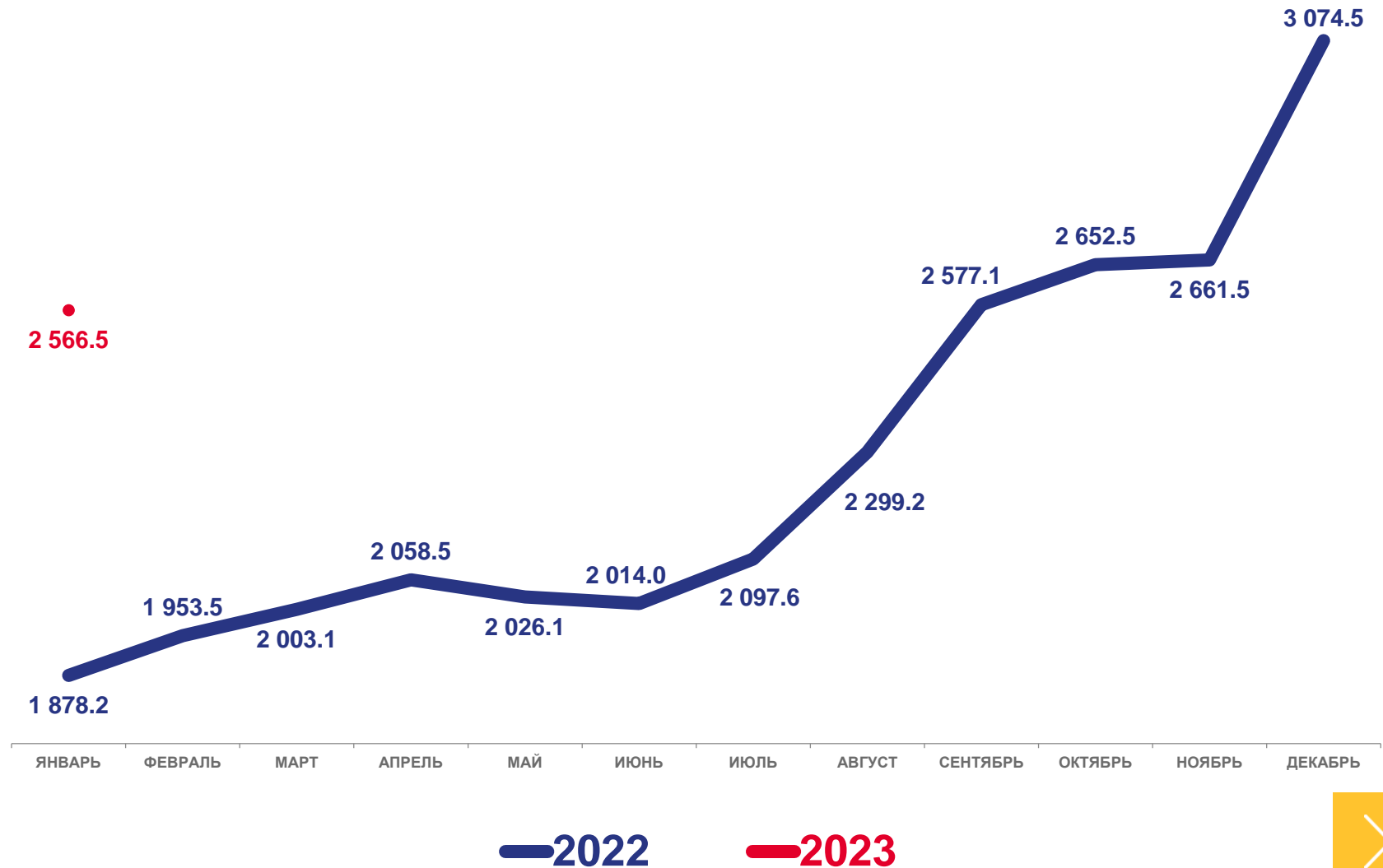


117,9%

к январю 2022 года

83,3%

к декабрю 2022 года





ОБЩЕСТВЕННОЕ ПИТАНИЕ

январь 2023 г., млн рублей

799,0

Крупные и средние организации

504,8

Малые предприятия

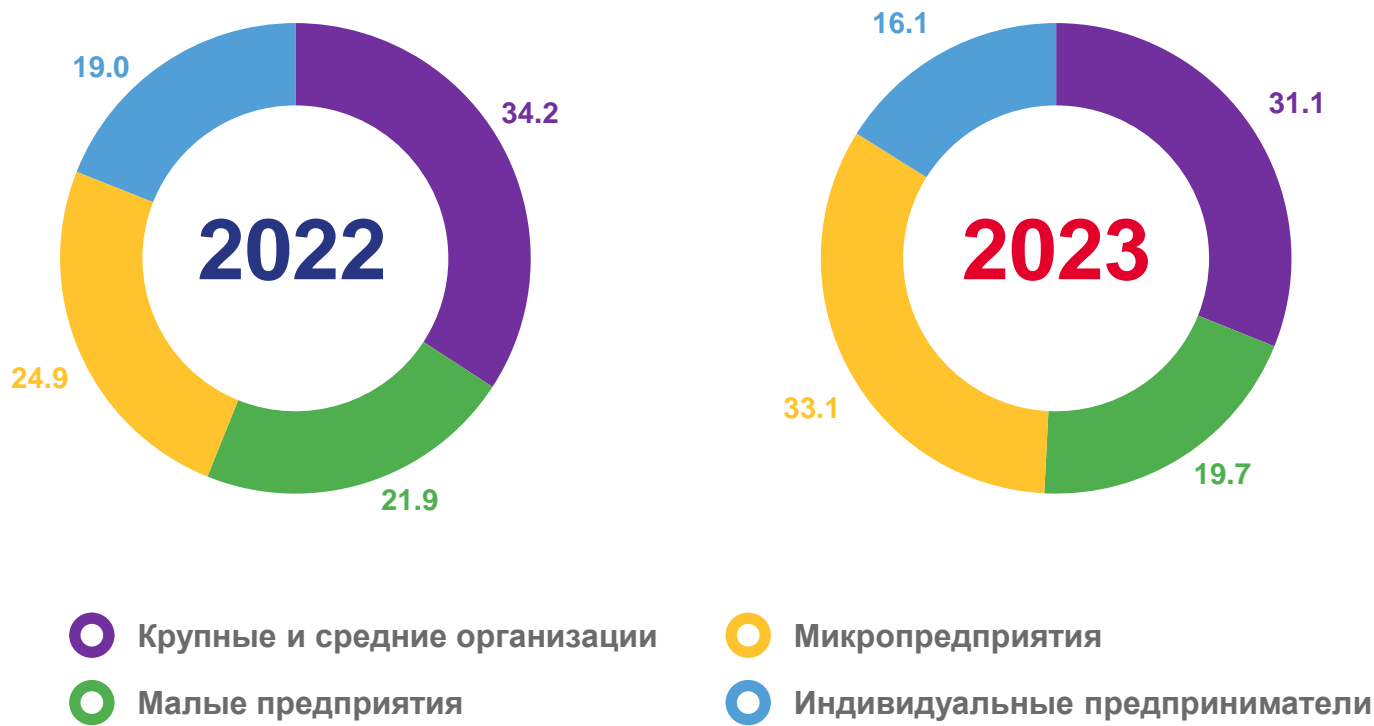
848,7

Микропредприятия

414,0

Индивидуальные предприниматели

Структура формирования оборота по хозяйствующим субъектам
(в % к итогу)





ОПТОВАЯ ТОРГОВЛЯ

январь 2023 г., млн рублей

Всего

51 734,9

102,0%

к январю 2022 года

Организации с основным видом деятельности «оптовая торговля»

40 402,9

100,3%

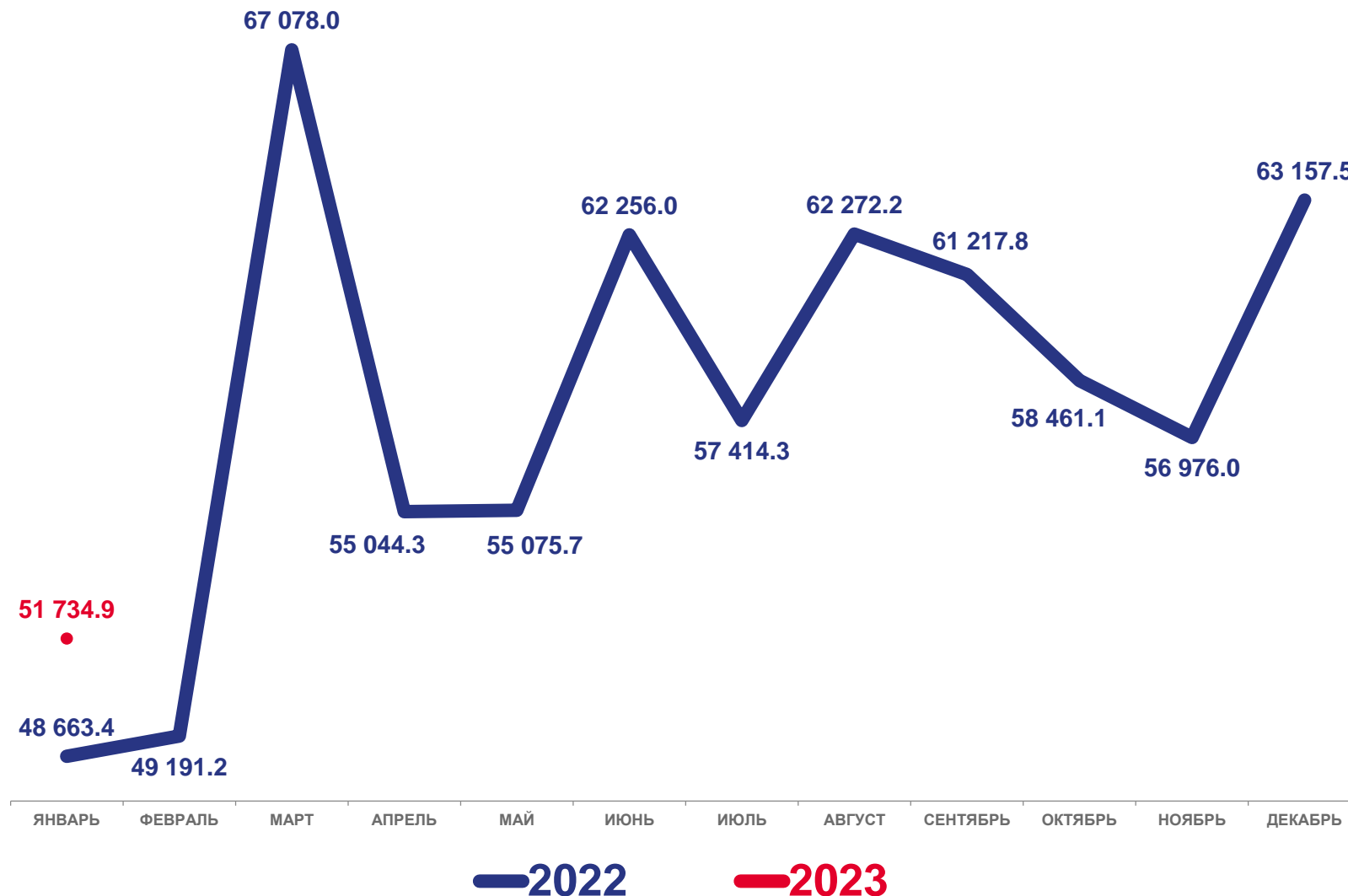
к январю 2022 года

Организации других видов деятельности

11 332,0

108,8%

к январю 2022 года





ПЛАТНЫЕ УСЛУГИ НАСЕЛЕНИЮ

январь 2023 г., млн рублей

Всего

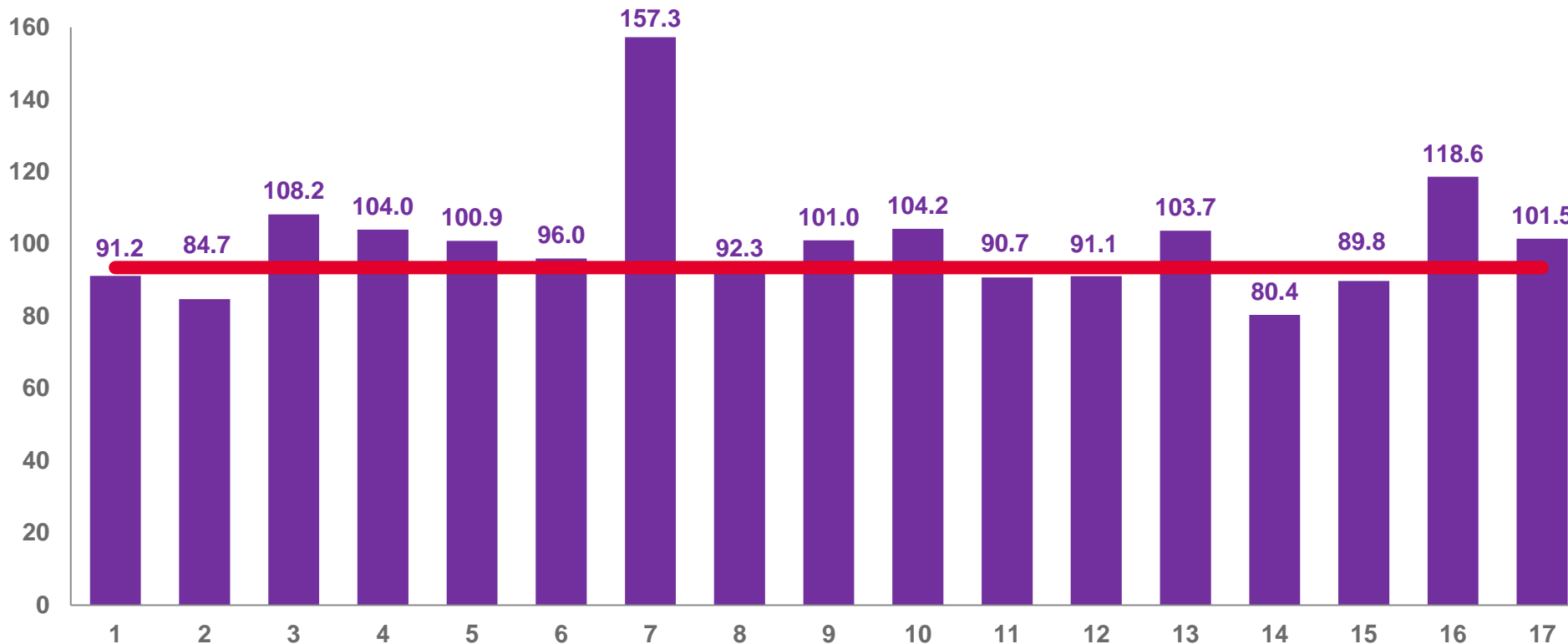
12 187,9





ПЛАТНЫЕ УСЛУГИ НАСЕЛЕНИЮ

январь 2023 г. в % к январю 2022 г.



93,5%

- 1 – бытовые
- 2 – транспортные
- 3 – почтовой связи и курьерские
- 4 – телекоммуникационные
- 5 – жилищные
- 6 – коммунальные
- 7 – культуры

- 8 – туристские
- 9 – гостиниц и аналогичных средств размещения
- 10 – физической культуры и спорта;
- 11 – медицинские
- 12 – специализированных коллективных средств размещения

- 13 – ветеринарные
- 14 – юридические
- 15 – системы образования
- 16 – услуги, предоставляемые гражданам пожилого возраста и инвалидам
- 17 – прочие платные услуги





БЫТОВЫЕ УСЛУГИ НАСЕЛЕНИЮ

январь 2023 г., млн рублей

Всего

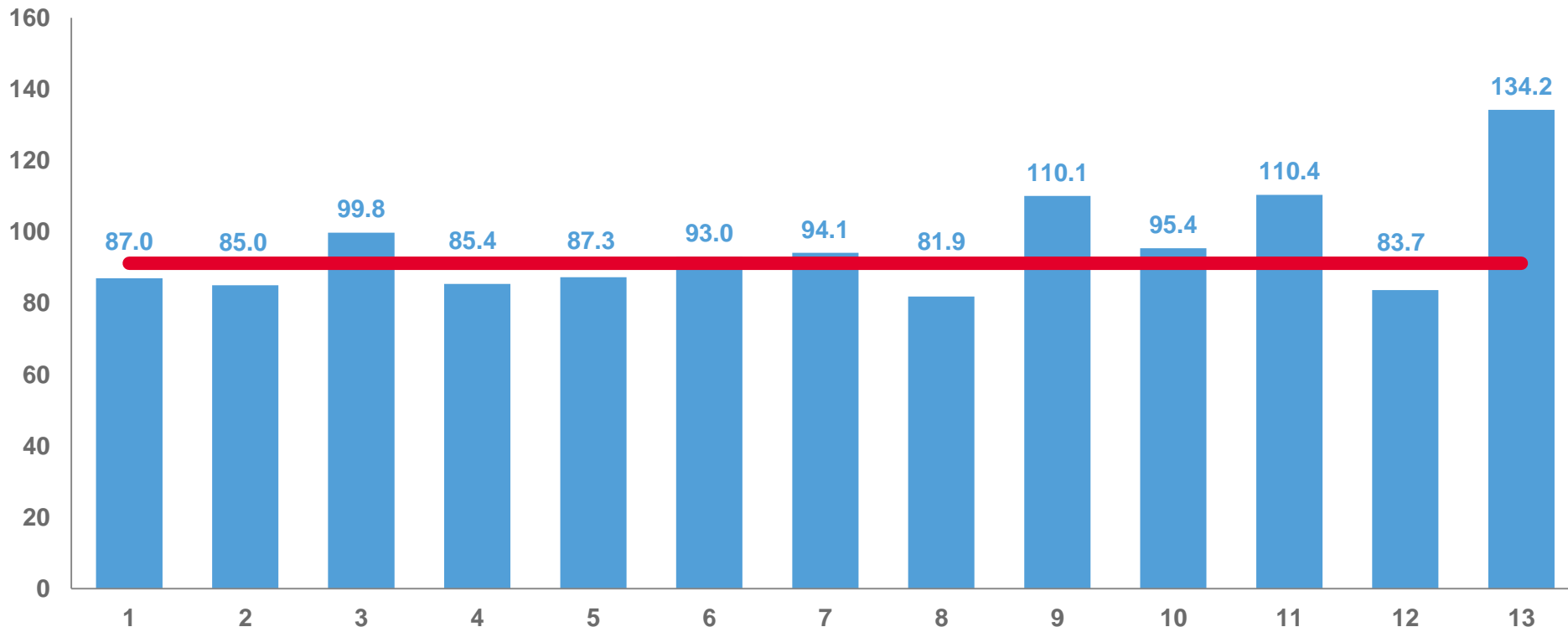
767,0





БЫТОВЫЕ УСЛУГИ НАСЕЛЕНИЮ

январь 2023 г. в % к январю 2022 г.



91,2%

1 – ремонт, окраска и пошив обуви
 2 – ремонт и пошивы швейных, меховых и кожаных изделий
 3 – ремонт и техническое обслуживание бытовой радиоэлектронной аппаратуры, бытовых машин и приборов
 4 – техобслуживание и ремонт транспортных средств

5 – изготовление и ремонт мебели
 6 – химическая чистка и крашение, услуги прачечных
 7 – ремонт и строительство жилья и других построек
 8 – услуги фотоателье
 9 – услуги саун, бань и душевых

10 – парикмахерские и косметические услуги
 11 – услуги по аренде, лизингу и прокату
 12 – ритуальные услуги
 13 – прочие бытовые услуги

